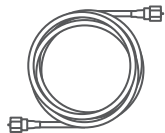


WHAT'S IN THE BOX?



Leaf[®] Metro Antenna



10 ft Coaxial Cable



Hook & Loop Tabs



Push Pins



MOHU[®] LEAF. METRO WARRANTY

Mohu warrants to the original purchaser of this product that for a period of one (1) year from the date of purchase the product shall be free of defects in materials or workmanship, and will repair or replace, at its sole option, any defective product at no charge. In the event Mohu chooses to replace the product, such replacement product may be a different model than the one originally purchased.

This warranty shall not cover any damage arising from improper use of the product, including without limitation damage due to acts of nature (including without limitation weather induced power surges and the like), use of the product in non-residential settings, accident, misuse or improper electrical/signal connections, improper installation, tampering, negligence, or product abuse. This warranty is valid only in the USA and Canada. There are no implied warranties of merchantability or fitness for a particular purpose unless otherwise required by law, and any such implied warranties are limited to the one (1) year term of this warranty.

GARANTÍA DE MOHU[®] LEAF. METRO

Mohu garantiza al comprador original de este producto que por un período de un (1) año desde la fecha de compra del producto estará libre de defectos en materiales o mano de obra, y reparará o reemplazará, a su sola discreción, cualquier producto defectuoso sin costo alguno. En caso que Mohu decida reemplazar el producto, tal producto podrá ser reemplazado por un modelo diferente al que compró originalmente.

Esta garantía no cubrirá los daños que surjan de un uso inadecuado del producto, sin limitación de daños ocasionados por la naturaleza (incluyendo, sobrecargas de energía inducidas por el clima y similares), el uso del producto en entornos no residenciales, accidentes, abusos o conexiones inadecuadas tanto eléctricas como de señal, instalación incorrecta, alteración, negligencia o abuso del producto. Esta garantía es válida solo en los EE.UU. y Canadá. No existen garantías implícitas de comerciabilidad o aptitud para un determinado propósito a menos que sea requerido por la ley, y cualquier tipo de garantía implícita está limitada al término de un (1) año.



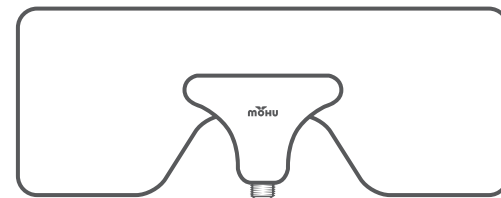
If you have any difficulties with the installation of your antenna, please contact Mohu[®].

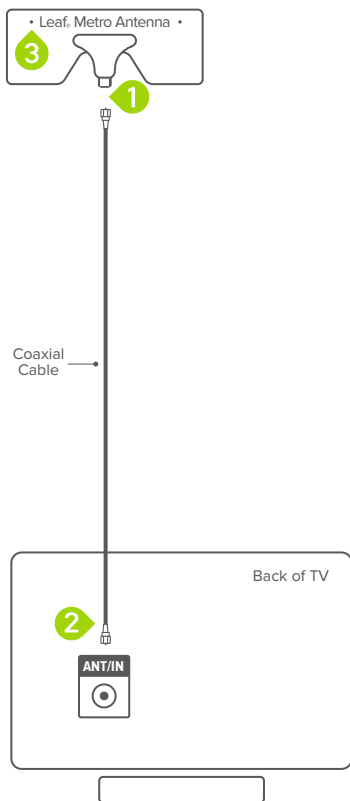
Si tiene alguna dificultad instalando su antena, por favor contacte a Mohu.

SUPPORT@GOMOHU.COM || 1.855.446.6648 || WWW.GOMOHU.COM

Leaf[®] METRO
HDTV ANTENNA

INSTRUCTION MANUAL





1

Attach the coaxial cable to the antenna by connecting either end of the coaxial cable into the antenna connector. No tools required.

Conecte el cable coaxial a la antena conectando cualquier fin del cable coaxial en el conector de la antena. No se requieren herramientas.

2

Attach the other end of the coaxial cable into the ANT/IN connector on the back of your TV.

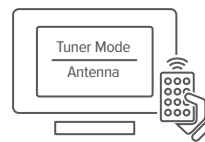
Conecte el otro fin del cable coaxial en el conector ANT/IN atrás de su televisor.

3

Install the Leaf® Metro antenna near the TV. You can use the included push pins in the two small holes at the top edge of the Leaf Metro antenna to secure it to a convenient wall, bookcase, or any other non-metallic structure.

Instale la antena cerca de su televisor. Puede utilizar las tachuelas incluidas, en los dos pequeños hoyos en la orilla de la antena, para asegurarlo a una pared conveniente, un librero, o cualquier otra estructura que no sea metálica.

4



In your TV's setup menu, set the tuner mode to "Antenna" or "Air". Consult your TV manual for detailed instructions.

En el menú de configuración de su televisor, ponga el modo de sintonizar a "antena" o "aire". Consulte el manual de su televisor para instrucciones más detalladas.

5



In your TV's setup menu, set TV to "scan" for channels. This can sometimes be listed as auto-program, auto-scan, channel search or channel scan. Consult your TV manual for detailed instructions.

En el menú de configuración de su televisor, ponga su televisor a "escanear" por canales. Esto puede estar listado como auto-programa, auto-escanear, búsqueda de canal, o escáner de canal. Consulte el manual de su televisor para instrucciones más detalladas.

6

If reception is sporadic, try moving the Leaf Metro antenna to another location and rescan your TV. Placing your antenna higher or close to / in a window may result in better reception. You must rescan whenever you move the Leaf Metro antenna.

Si su recepción es esporádica, intente mover la antena Leaf Metro a otro sitio y escanee de nuevo su televisor. Colocando su antena en un punto más alto o cerca de/en una ventana puede recibir una mejor recepción. Debe escanear cada vez que mueva su antena Leaf Metro.

