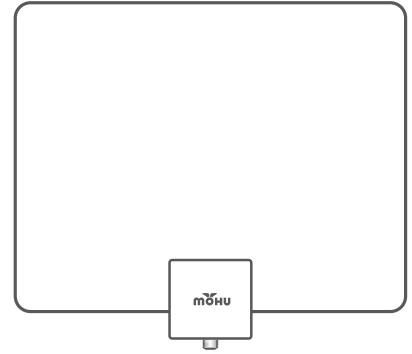
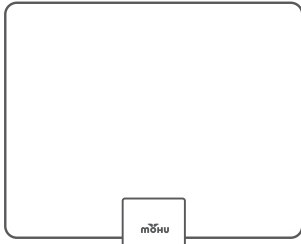


# mōHU® Leaf<sup>+</sup>

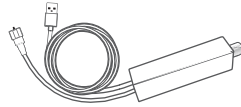
## FIRSTSTAGE AMPLIFIED INDOOR HDTV ANTENNA ANTENA HDTV DE INTERIOR AMPLIFICADA FIRSTSTAGE



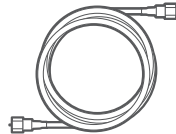
### BOX INCLUDES LA CAJA INCLUYE



Leaf<sup>+</sup> Antenna  
Antena Leaf<sup>+</sup>



Power Injector  
Inyector de corriente



16 ft. Coaxial Cable  
Cable coaxial de 4.9 m



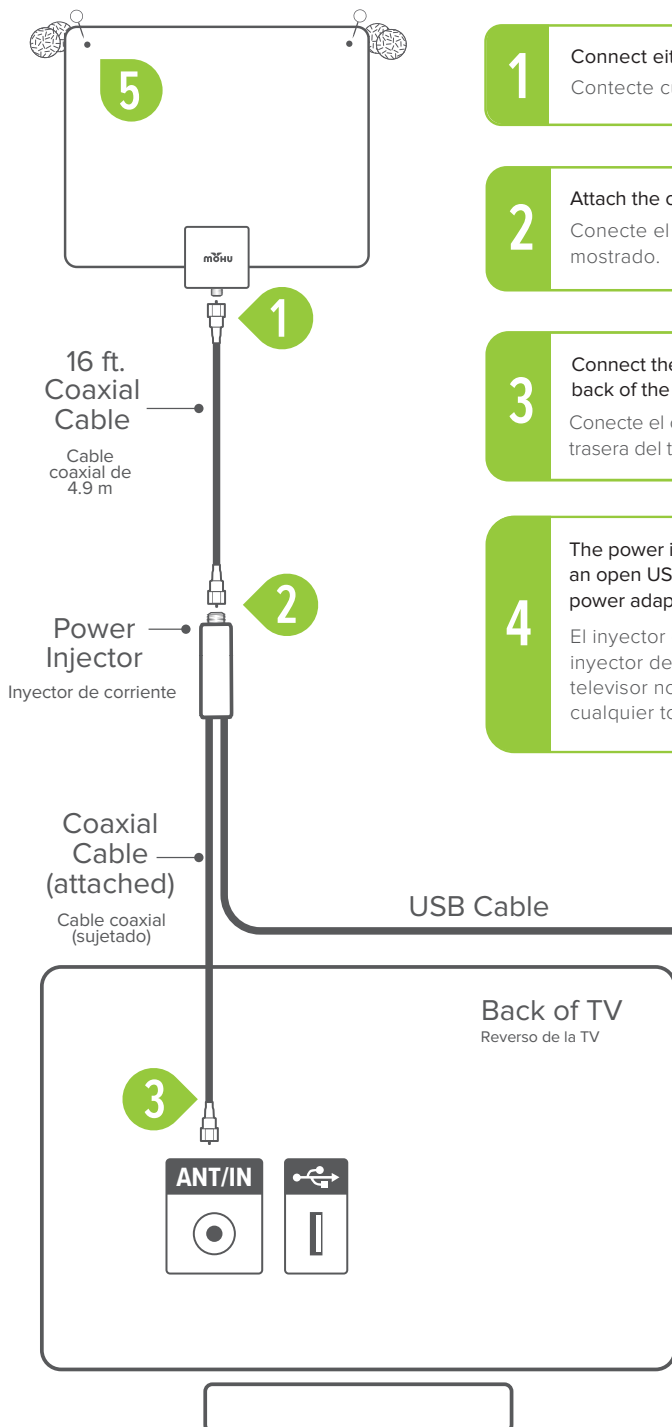
USB Power Adapter  
(Style may vary)  
Adaptador de corriente USB  
(El estilo puede variar)



Hook & Loop Tabs  
Discos de colocación



Push Pins  
Chinchetas



**1** Connect either end of the included coaxial cable to the connector on the antenna.  
Conecte cualquier fin del cable coaxial incluido al conector sobre la antena.

**2** Attach the other end of the coaxial cable to the connector located on the power injector as shown.  
Conecte el otro fin del cable coaxial al conector situado en el inyector de corriente, como mostrado.

**3** Connect the coaxial cable coming from the power injector to the ANT/IN connector on the back of the TV.  
Conecte el cable coaxial proveniente del inyector de corriente al conector ANT/IN en la parte trasera del televisor.

**4** The power injector must be powered in order to function. Plug the power injector's USB cable into an open USB port on the back of the TV. If your TV does not have a USB port, use the included power adapter with any standard 120V wall outlet.  
El inyector de corriente debe estar alimentado para poder funcionar. Conecte el cable USB del inyector de corriente a un puerto USB disponible en la parte trasera de su televisor. Si su televisor no dispone de un puerto USB, utilice el adaptador de corriente USB incluido con cualquier toma de corriente estándar de 120V.

#### 4 POWER OPTIONS: OPCIONES DE ALIMENTACIÓN:

**a. TV's USB Port**  
a. Puerto USB

OR

**b. Wall Outlet**  
b. Enchufe

**5**

You can use the included push pins in the two small holes at the top edge of the antenna to secure it to a convenient wall, bookcase, or any other non-metallic structure.

Puede utilizar las chinchetas incluidas, en los dos pequeños hoyos en la orilla de la antena, para sujetarla a una pared conveniente, un librero, o cualquier otra estructura que no sea metálica.

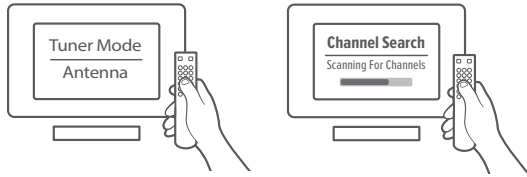
Continued ▶  
Continuación

If you have any difficulties with the installation of your antenna, please contact Mohu®.  
Si tiene alguna dificultad instalando su antena, por favor contacte a Mohu®.

support@gomohu.com || 1.877.825.5572 || www.gomohu.com

## SCAN FOR CHANNELS BUSCAR CANALES

6



In the TV's setup menu, set the tuner mode to "Antenna" or "Air". Then, set the TV to "scan" for channels. This may be listed as auto-program, auto-scan, channel search, or channel scan. Refer to the TV manual for detailed instructions.

En el menú del ajuste de su televisor, ponga el modo de sintonización a "Antena" o "Aire". Después, realice un escaneo de los canales. Esto puede aparecer como auto-programación, auto-escaneo, búsqueda de canal, o escaneo de canal. Consulte el manual de su televisor para instrucciones más detalladas.

7

If reception is sporadic, try moving the antenna to another location and rescanning the TV. Placing your antenna in a higher location or close to / in a window may result in better reception. You must rescan whenever you move the antenna.

Si su recepción es esporádica, intente mover la antena a otro sitio y escanee de nuevo su televisor. Colocando su antena en un punto más alto o cerca de/en una ventana podrá resultar en una mejor recepción. Deberá escanear de nuevo cada vez que mueva su antena.

## Troubleshooting Tips

Consejos para solucionar problemas

### Get It up High

Más alto, mejor recepción




### Get It Away From Metal

Instalar lejos de objetos metálicos



### Make Sure Power Injector Is Plugged In

Asegúrese de que el inyector de energía esté conectado



## Questions?

¿PREGUNTAS?

[GoMohu.com/knowledge-base](https://www.gomohu.com/knowledge-base)

OR

**Contact Mohu Support**

Contacte a nuestra línea de asistencia

**1-877-825-5572**  
**support@gomohu.com**

Monday-Friday  
Lunes - Viernes  
9 a.m. - 7 p.m. CT

Saturday-Sunday  
Sábado - Domingo  
10 a.m. - 6 p.m. CT

## Visit Untangled.TV

### Missing your cable content but not your cable bill?

Visit [untangle.TV](https://www.untangled.tv) to find out how you can cut the cord and still watch all your favorite shows. Get a custom recommendation for the best streaming options to complement your antenna.

### MOHU® WARRANTY

Mohu warrants to the original purchaser of this product that for a period of one (1) year from the date of purchase, the product shall be free of defects in materials or workmanship, and will repair or replace, at its sole option, any defective product at no charge. In the event Mohu chooses to replace the product, such replacement product may be a different model than the one originally purchased.

This warranty shall not cover any damage arising from improper use of the product, including without limitation, damage due to acts of nature (including without limitation weather-induced power surges and the like), use of the product in non-residential settings, accident, misuse or improper electrical/signal connections, improper installation, tampering, negligence, or product abuse.

This warranty is valid only in the USA and Canada. There are no implied warranties of merchantability or fitness for a particular purpose unless otherwise required by law, and any such implied warranties are limited to the one (1) year term of this warranty.

### GARANTÍA DE MOHU®

Mohu® garantiza al comprador original de este producto, por un período de un (1) año desde la fecha de compra, que el producto deberá estar libre de defectos en materiales o mano de obra, y se reparará o reemplazará, a discreción, cualquier producto defectuoso sin ningún costo. En caso de que Mohu decida reemplazar el producto, podrá ser reemplazado por un modelo diferente al que se compró originalmente.

Esta garantía no cubrirá los daños que surjan de un uso inadecuado del producto, incluidos sin estar limitados a, daños ocasionados por la naturaleza (incluidos, entre otros, sobrecargas de energía inducidas por el clima y similares), uso del producto en entornos no residenciales, accidente, mal uso o conexiones inadecuadas tanto eléctricas como de señal, instalación incorrecta, alteración, negligencia, o abuso del producto.

Esta garantía es válida solo en los EE. UU. y Canadá. No existen garantías implícitas de comerciabilidad o conveniencia para un determinado propósito a menos de que estas sean requeridas por la ley, y dichas garantías implícitas se limitan al plazo de un (1) año de esta garantía.

MODEL # MH-110029

If you have any difficulties with the installation of your antenna, please contact Mohu®.

Si tiene alguna dificultad instalando su antena, por favor contacte a Mohu®.

[support@gomohu.com](mailto:support@gomohu.com) || **1.877.825.5572** || [www.gomohu.com](https://www.gomohu.com)